

## 非営利団体向け 特別プラン

かんたん新規開設マニュアル

### <注意事項>

非営利団体向け特別プランの利用は**指定のURLからLINE WORKSの新規登録**が必要です。  
すでにお使いいただいているLINE WORKSの適用はできませんのでご注意ください。



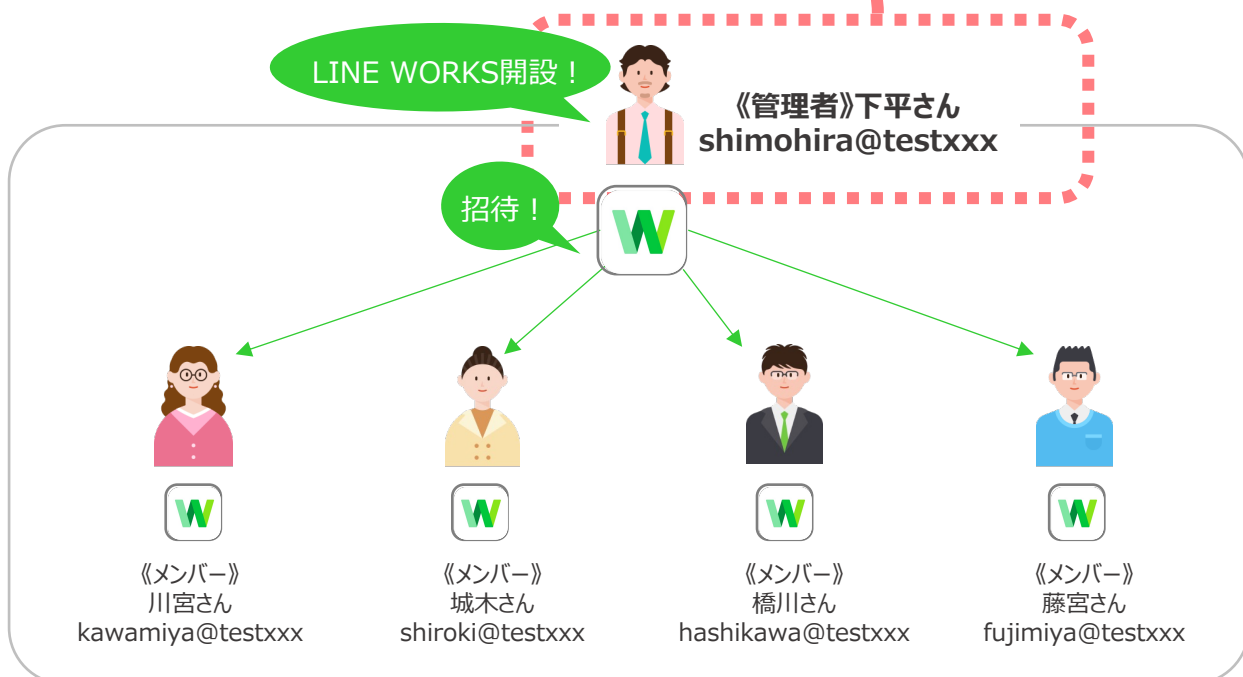


## LINE WORKSは、はたらくチームのメンバーで使うアプリケーションです。

団体/組織で新たにLINE WORKSを開設する人を管理者と呼びます。管理者は団体/組織で使用するLINE WORKSを開設し、その中に団体/組織のメンバーを招待します。

まずは団体/組織ごとのLINE WORKSを用意し、コミュニケーションを開始しましょう！

今回、非営利団体向け特別プランのお申し込み者様に実施いただくのは、**《管理者》**が行う新規開設です。



※管理者権限は別メンバーへ付与したり、委任できます。  
非営利団体特別プランへの申込後、審査が完了するまでは委任をお控えください。

管理者（お申込者）様に  
実施いただく流れを説明していきます。

**01.** 《管理者操作》アプリのダウンロード

**02.** 《管理者操作》企業/団体のLINE WORKSの開設

キャンペーンお申込み

*LINE WORKS*株式会社による審査

**03.** 《管理者操作》メンバーの招待

まずは、キャンペーン応募の  
準備をしましょう。

# キャンペーンの流れに関して

1

## LINE WORKSを新規開設

本資料のP6、または非営利団体向け特別プラン提供キャンペーンのお申込みページに記載のある「**非営利団体向け特別プラン**」専用のリンクよりLINE WORKSを新規開設します。  
※携帯番号で開設する場合、ステップ⑥でご案内される「アカウント情報を忘れた場合の確認用として、メールアドレスを登録してください」では、**必ずメールアドレスを登録してください**。

この時点で新規開設いただいているのは「フリープラン」です。この後キャンペーンにお申込みいただき審査を通過された団体様に、または非営利団体向け特別プランの適用を行います。

2

## 非営利団体向け特別プラン提供キャンペーンへ申し込み

開設2~3日後、LINE WORKSの開設者（＝最高管理者）が登録したメールアドレス宛にお申し込みに必要な申請フォームをお送りしますので、回答・送信をお願いします。

開設時にメールアドレスの登録をしていない場合は、管理者画面の「メンバー」より最高管理者の「個人メールアドレス」欄にメールアドレスを登録ください。2~3日後に申請フォームをお送りします。  
ヘルプはこちら：<https://works.do/5dD0ngJ>



<注意>

団体によっては、追加でメール申請が必要です。  
お申込みページにてご確認の上、提出専用メールアドレスへご連絡をお願いします。

■ 提出専用メールアドレス  
非営利団体向け特別プランキャンペーン事務局  
[dl\\_npo\\_campaign@line-works.com](mailto:dl_npo_campaign@line-works.com)

## LINE WORKS株式会社による審査

3

## 非営利団体向け特別プラン適用

特別プランの適用にはお申し込みをいただいてから10営業日程度をいただいております。  
審査承認（特別プラン適用）・非承認、いずれの場合でもメールにて結果をご連絡させていただきます。

※以下はフリープラン開設時の管理者画面です。

こちらの表示は、非営利団体向け特別プラン適用の場合でも「Free」プランの表示となります。

非営利団体向け特別プランが適用されると、こちらが50GBの表示になります。

※審査に通過しなかった場合でも、フリープランとしてLINE WORKSはご利用いただけます。

操作はスマートフォンからでもパソコンからでも可能です。

非営利団体向け特別プランは、以下のURLから新規登録いただいたLINE WORKSにのみ適用になりますので、必ず以下より新規登録をお願いします。

非営利団体向け特別プランの新規開設は、以下のURLもしくはQRコードから開設いただけます。（キャンペーン申込ページに記載されている内容と同様です。）

非営利団体向け特別プラン専用

<http://works.do/FUpYVNS>



スマートフォンで  
開設される場合  
P7~




パソコンで  
開設される場合  
P11

※すでにLINE WORKSのアカウントをお持ちの方は一度ログアウトいただいてから、状況のURLもしくはQRコードにアクセスいただく必要がございます。



## 01. 《管理者操作》アプリのダウンロード

### ① 非営利団体向け特別プラン専用のURLもしくはQRコードを読み込みます

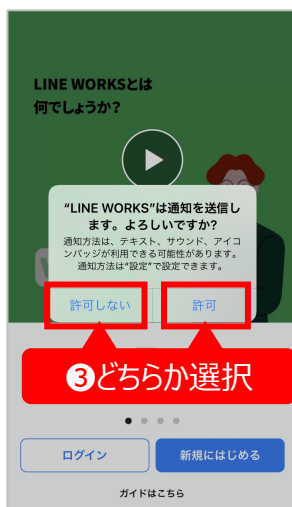


左図のような画面へ移動します。

LINE WORKSアプリをまだダウンロードされていない方は、こちらからダウンロードしてください。

すでにLINE WORKSアプリをダウンロードされている方は、こちらから次へお進みください。

※アプリのダウンロードは、必ずしもこちらのページから行っていただく必要はありません。LINE WORKSのサイトや、App Store、Google Playでダウンロードいただいても構いません。



② アプリを開き、**【次へ】** を押します

③ LINE WORKSからの通知の送信やカメラ、マイクのアクセス許可の確認画面が表示されるため、それぞれ許可するかどうかを選択していきます

※各種設定はあとで変更可能です。許可しなくてもアプリは使用可能です。



## 02. 《管理者操作》 企業/団体のLINE WORKSの開設

### 4 画面に従って、情報を入力したら完了です

- ① [新規にはじめる] を押す → ② LINE WORKSを利用する [業種] [従業員数] [都道府県] を選択 → 「次へ」



非営利団体向け特別プラン

あなたの企業/団体について教えてください。

②入力

業種  
サービス・人材

従業員数  
11~99名

都道府県  
東京都

次へ

[次へ]をクリックすると、「LINE WORKS利用規約」および「プライバシーポリシー」、reCAPTCHAに関する「GOOGLE プライバシーポリシー」および「GOOGLE 利用規約」に同意したものとみなされます。

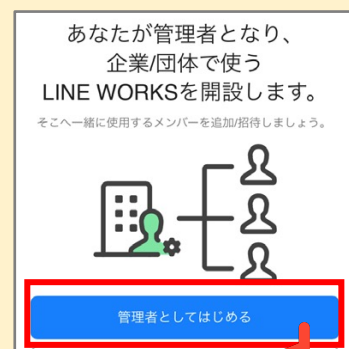
Check!!

「非営利団体向け特別プラン」と表示されているかご確認ください。

※表示のない画面で新規開設されると、非営利団体向け特別プランは適用できません。

### 《この画面が表示されたら?》

②の画面が表示されずにこの画面が表示された場合、[管理者として新規開設] を押し、情報の登録方法を選択して先にすすめてください。





## スマートフォンで開設される場合

※画面はiOSのものです。

- ③ 情報の入力方法を選んで  
【企業/団体名】を入力 → 「次へ」

名刺を読み込んで登録できます。  
名刺を撮影するだけで簡単にLINE WORKSの登録に必要な情報を読み込みできます。

名刺から情報を読み込んで開設

手動で情報入力して開設

サービスを利用する企業/団体名を入力してください。

企業/団体名  
株式会社〇〇〇〇〇

次へ

Q.なぜ企業/団体名が必要ですか？

- ④ 【姓】 【名】 を入力 → 「次へ」

仕事仲間があなただとわかるように名前を作成します。

姓  
下平

名  
慶人

次へ

- ⑤ 【携帯番号】を入力→  
【認証番号を送信】を押す

サービスへのログインに使用する携帯番号を入力してください。

携帯番号  
日本

認証番号を送信

別の方法で新規開設

- ⑥ SMS（ショートメッセージサービス）に届いた【認証番号】を入力

※例では「5333」と入力しています。

送信された認証番号を入力すると、新規開設が完了します。

5 3 3 3

認証番号が届かない場合は、  
認証番号を再発行する  
別の番号へ認証番号を送信する

※認証番号が届かない場合は、  
こちらのいずれかの方法などをお試しください。





## スマートフォンで開設される場合

※画面はiOSのものです。

- ⑦ **【メールアドレス】**を入力  
→「**新規開設完了**」

- ⑧ **LINE WORKS**を開設する理由を選択  
→「**OK**」

**Check!!**

**必ずメールアドレスを登録してください。**

ここで登録したメールアドレス宛に、申請に必要な申請フォームのメールをお送りします。(2~3日後)

**開設完了**



ここまで完了されましたら、LINE WORKSをお使いいただけます。  
P13以降を参考にメンバー招待してみてください！

※この時点では、非営利団体向け特別プランが適用されている状態ではありません。  
フリープランの開設が完了している状態です。

2~3日後、⑦で登録したメールアドレス宛に申請フォームが届きます。申請フォームから団体情報を入力・送信ください。



## パソコンで開設される場合

### ① 非営利団体向け特別プラン専用のURLにアクセスします

以下のような画面が表示されます。

画面の推移は、スマートフォンで開設いただく場合と同様ですので、登録の流れは、**P7～**をご参照ください。

< ● 2 ● ● ● ● ●

非営利団体向け特別プラン

サービスを利用する企業/団体名を入力してください。

例) ワークス株式会社

漢字/ひらがな/カタカナ/半角英数字を使用できます。

次へ

#### Check!!

「非営利団体向け特別プラン」と表示されているかご確認ください。

※表示のない画面で新規開設されると、非営利団体向け特別プランを適用できません。

[Q.なぜ企業/団体名を入力が必要ですか？](#)

ここからは、03.以降目  
メンバー招待の方法手順です。

**01.** 《管理者操作》 アプリのダウンロード

**02.** 《管理者操作》 企業/団体のLINE WORKSの開設

**キャンペーンお申込み**



＜注意＞

団体によっては、追加でメール申請が必要です。  
お申込みページにてご確認の上、提出専用メールアドレスへご連絡をお願いします。

**LINE WORKS株式会社による審査**

**03.** 《管理者操作》 メンバーの招待

メンバーを招待して、  
LINE WORKSを使ってみましょう。

# 03. 《管理者操作》メンバーの招待

メンバーの招待に関しては、LINE WORKS 入門内「メンバー招待-管理者-」の動画を参考に進めてください。

<https://guide.worksmobile.com/jp/start/video-training/>

動画



メンバーを招待する方法は以下の4つがございます。団体／組織にあった方法でメンバーを招待してください。



LINEで送信する



QRコードを表示



SMSで招待用リンクを送信



他のアプリで招待用リンクを送信

LINE WORKS ヘルプセンター

[はじめてガイド](#)

[利用ガイド](#)

[活用ガイド](#)

[よくある質問](#)

検索する

LINE WORKSとは

[管理者の1stステップ](#)

[メンバーの1stステップ](#)

[動画で学ぶ](#)

## LINE WORKS入門

LINE WORKS  
とは？



新規開設 - 管理者



動画

メンバー招待 -  
管理者



管理者画面でメンバーを追加 -  
管理者



加入 - メンバー



メンバーを承認 -  
管理者



<参考>

メンバーを招待する：ガイド

<https://guide.worksmobile.com/jp/start/invite-member/>



管理者操作、お疲れさまでした！  
ここからは、招待されたメンバーの皆様の  
操作手順です。





# メンバーの操作手順

●は招待されたメンバーの操作手順です

01. 《管理者操作》アプリのダウンロード

02. 《管理者操作》企業/団体のLINE WORKSの開設

03. 《管理者操作》メンバーの招待

04. 《メンバー操作》団体/組織のLINE WORKSへ参加

## 《LINE WORKS スマートフォンアプリのダウンロード》



<iOS>  
(iPhone・iPad・iPod touch)  
App Storeから  
ダウンロード  
<Android>  
Google Playから  
ダウンロード

**LINE WORKSをスマートフォンで利用するためには、あらかじめアプリをインストールしておく必要があります。**

まずは左のQRコードを読み取り、スマートフォンアプリをダウンロードしましょう。

## 04. 《メンバー操作》 団体/組織のLINE WORKSへ参加

メンバーの皆様の操作は、**LINE WORKS 入門**内「加入-メンバー-」の動画を参考に進めてください。

<https://guide.worksmobile.com/jp/start/video-training/>

動画



LINE WORKS ヘルプセンター

はじめてガイド   利用ガイド   活用ガイド   よくある質問

検索する

LINE WORKSとは   管理者の1stステップ   **メンバーの1stステップ**   動画で学ぶ

### LINE WORKS入門

<b>LINE WORKS</b> とは？  02:13	<b>新規開設 - 管理者</b>  02:45	<b>メンバー招待 - 管理者</b>  02:31
<b>管理者画面でメンバーを追加 - 管理者</b>  03:21	<b>加入 - メンバー</b>  03:03	<b>メンバーを承認 - 管理者</b>  01:28

<参考>

### メンバーの1st1ステップ° : ガイド

<https://guide.worksmobile.com/jp/start/accept-an-invitation-to-join-lineworks/>



# LINE WORKS

- サポートコンテンツ -



## ●ヘルプセンター

\* [機能マニュアル] や [よくあるご質問] がまとめられています。ご不明点をフリーワード検索などで調べられます。



## ●イベント告知

\*セミナーのお申込み、展示会などのお知らせはこちらから確認可能です。



## ●活用・導入事例

\*LINE WORKSはさまざまなシーンで活用されています。



## ●コミュニティ

\*使い方の質問や活用方法の共有等、ユーザー同士で交流するスペースです。